

יסודות הקראָה

For questions, comments, or to order workbooks
please contact:

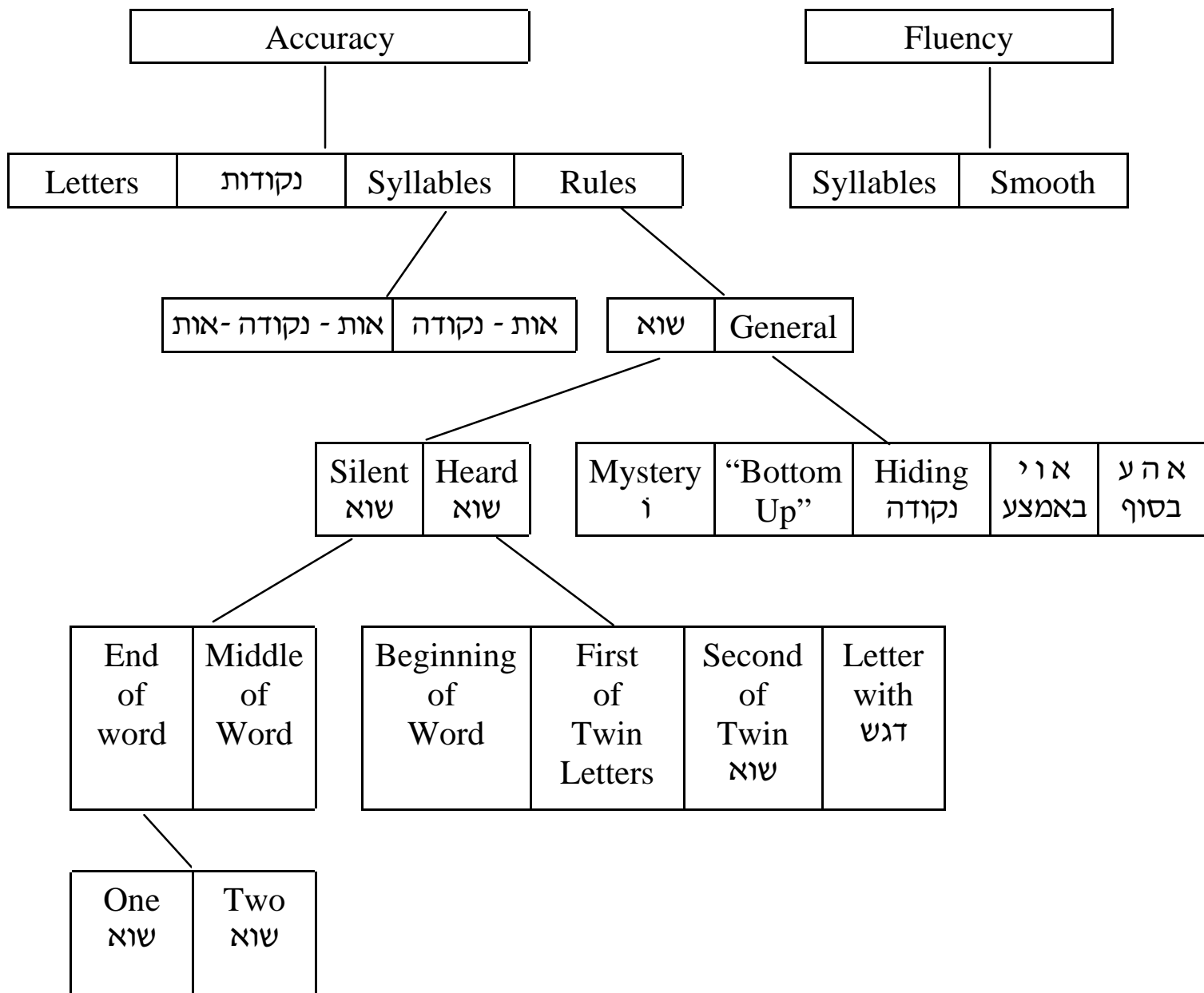
Rabbi Shalom Rohr
shalomzr@gmail.com

This program was created thanks to Rabbi Yaakov Kiwak
718-854-1902

Please respect
the halachic
and
copyright laws
and refrain from making unauthorized copies.

לז"נ
ברכה אהובה בת יהודה העשל

יסודות הקריאה



אֲזֵיזוֹת

Sounds of Letters

וּ	וּ	ם	ם	.1
----	----	---	---	----



ר	ר	מ	מ	.2
---	---	---	---	----

ב	ב	צ	צ	.3
---	---	---	---	----



ג	ג	ה	ה	.4
---	---	---	---	----

ח	ח	ז	ז	.5
---	---	---	---	----



Sounds of Letters




.1




.2



.3




.4



.5

Sounds of Letters



						.1
						.2
						.3
						.4

Sounds of Letters

א	ב	ג	ד	ה	ו	.1
ז	ח	ט	י	כ	ל	.2
מ	נ	ס	ע	פ	ק	.3
ר	ש	ת	י	ז	ח	.4
צ	כ	מ	נ	ש	ת	.5
מ	נ	ש	ת	צ	כ	.6

Sounds of Letters

ג	ה	ו	פ	ב	ז	.1
ט	י	ת	נ	מ	ד	.2
ס	ש	צ	י	ג	מז	.3
ז	ד	ר	ז	ח	ר	.4
ח	ק	א	ם	ע	מז	.5
ו	ש	ק	צ	י	ם	.6

Sounds of Letters

ו	ז	ח	ט	י	כ	.1
ק	ל	מ	נ	ס	ע	.2
פ	צ	ק	ר	ש	ת	.3
ד	ה	ו	ז	ח	ט	.4
י	כ	ל	מ	נ	ס	.5
ע	פ	ק	ר	ש	ת	.6

Sounds of Letters

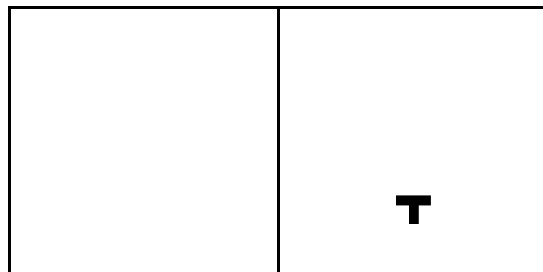
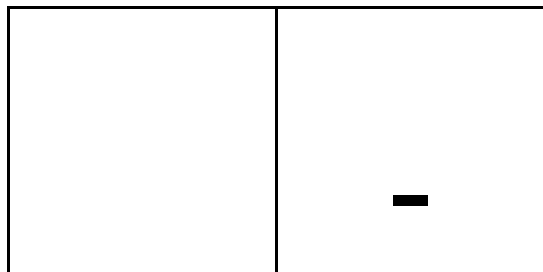
ו	ת	ץ	ש	פ	מ	.1
ב	ז	פ	ג	ה	ה	.2
מ	ל	נ	ד	ו	ם	.3
ז	א	י	ג	ס	ו	.4
ב	ט	ד	ק	ה	ש	.5
פ	ת	ע	א	ז	ד	.6

Sounds of Letters

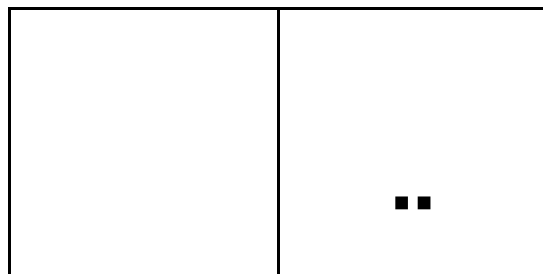

ו	א	ה	ח	פ	ט	ק	י	.1
ב	י	ג	צ	מ	נ	ד	ה	.2
ז	א	כ	ל	ה	ר	ס	ש	.3
ב	י	ה	ח	מ	ס	ע	צ	.4
י	ה	ח	פ	מ	י	ש	ק	.5
א	ב	צ	ש	מ	ו	י	ד	.6
א	ס	ל	כ	י	ז	ה	ג	.7
ה	ב	ח	מ	א	ה	צ	ס	.8
ו	מ	ש	י	ד	י	ק	ע	.9
כ	צ	פ	ח	ה	ש	י	מ	.10

נְקִידוֹת


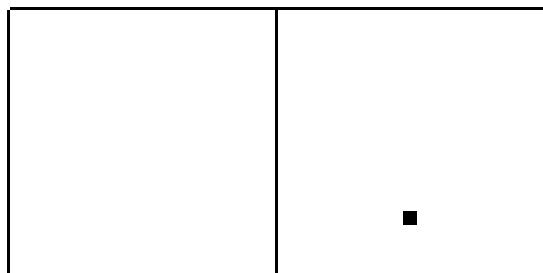
Sounds of נְקוּדוֹת



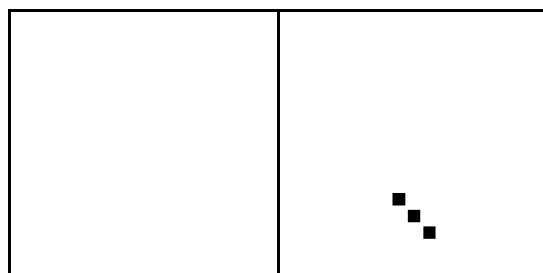
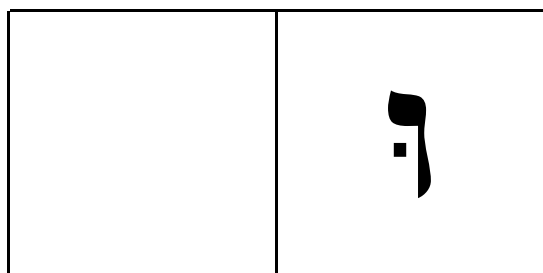
.1



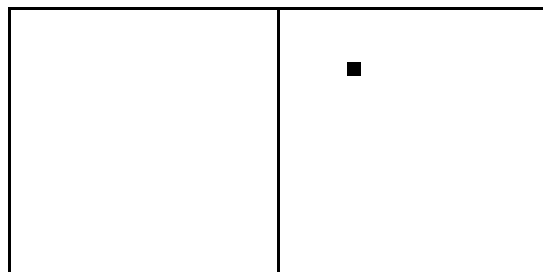
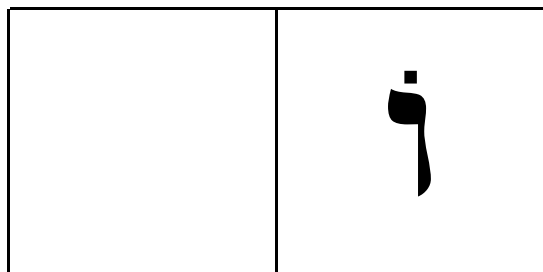
.2



.3



.4



.5

Sounds of נקודות

ט	=	ט:
-	=	-:
י	=	י:

י:	-:	-:	ט:	י:	י:	ט:	.1
-:	י:	ט:	-:	י:	ט:	-:	.2
-:	ט:	י:	ט:	י:	-:	ט:	.3

Sounds of נקודות

·	⋮	⋮⋮	⋮⋮	-	⌣	.1
⌣⋮	-⋮	⌣	·	⌣	⋮⋮	.2
⌣	·	⋮	⋮⋮	⋮⋮	⋮⋮⋮	.3
-⋮	⋮⋮	⌣	-	⌣	·	.4
·	⋮	⌣	-	⋮⋮⋮	⌣⋮	.5
⌣	·	⌣	⋮⋮⋮	⋮⋮	⋮⋮	.6

Sounds of נקודות

ט	־	◻	ֿ	⋮	ט:	.1
⋮	⋮	◻	⋮	ק	⋮	.2
◻	⋮	ט:	⋮	ֿ	ק	.3
◻	⋮	ט	־	⋮	⋮	.4
◻	־	⋮	ט:	ק	ק	.5
ט	◻	⋮	⋮	ק	ֿ	.6

Sounds of נקודות

ק	ך	ץ	ץ	׃	ט	.1
ט׃	-	ץ	׃	׃	ק	.2
ט	ץ	ץ	ק	׃	ט	.3
ק	ך	ט	׃	׃	ץ	.4
׃	ט׃	׃	ק	ך	׃	.5
ץ	ץ	׃	׃	-	ט׃	.6

Sounds of נקודות

ֿ	ְ	׃	ַ	ֹ	־	׃	ׂ	.1
ֹ	׃	ׂ	ַ׃	ְ	ׂ	ׂ	׃	.2
ְ	ׂ	ׂ	׃	־	ַ׃	ְ	ַ	.3
׃	ַ׃	ְ	ֹ	ׂ	ַ	ֿ	׃	.4
־	ׂ	׃	׃	ׂ	־	ַ׃	ְ	.5
׃	ְ	׃	ַ	ֹ	ׂ	ׂ	ׂ	.6
ׂ	ׂ	ַ׃	ֹ	׃	ַ׃	ְ	ַ׃	.7
ְ	ֹ	׃	ַ	׃	ְ	ַ	׃	.8
ַ	׃	ַ׃	ׂ	־	ׂ	ֹ	ַ׃	.9
ׂ	ְ	׃	ׂ	ׂ	׃	ַ	ְ	.10

אות נְקוּדָה

אות נְקוּדָה - 1st Syllable

אֵ	בֵּ	גֵּ	דֵּ	הֵ	.1
וֵ	זֵ	חֵ	טֵ	כֵּ	.2
לֵ	מֵ	נֵ	סֵ	עֵ	.3
פֵּ	צֵ	קֵ	רֵ	שֵּ	.4
תֵּ	מֵ	נֵ	סֵ	עֵ	.5
יֵ	כֵּ	קֵ	רֵ	שֵּ	.6

אות נְקוּדָה - 1st Syllable

וּ	יִ	הֵי	סוּ	וּיִ	.1
לוּ	הֵה	רוּ	תֵי	פֵי	.2
נוּ	דוּ	פוּ	תֵי	הֵי	.3
הוּ	עוּ	נוּ	סוּ	תֵי	.4
זוּ	שׁוּ	שׂוּ	תֵי	עֵי	.5
יִי	עֵי	קֵי	פֵי	פֵי	.6

אות נקודה - 1st Syllable

מַ	נַ	פַּ	יַ	צַ	.1
מָ	נָ	פִּי	יִ	צִ	.2
מִ	נִ	פִּי	יִ	צִ	.3
מִ	נִ	בִּי	קִ	חִ	.4
מִ	מִצִּי	נַ	גַּ	צַ	.5
יַ	גַּ	יַ	פַּ	צַ	.6

אות נקודה - 1st Syllable

ב	ב	ב	ב	ב	ב	ב	ב	1
ב	ב	ב	ב	ב	ב	ב	ב	2
ב	ב	ב	ב	ב	ב	ב	ב	3
ב	ב	ב	ב	ב	ב	ב	ב	4
ב	ב	ב	ב	ב	ב	ב	ב	5
ב	ב	ב	ב	ב	ב	ב	ב	6
ב	ב	ב	ב	ב	ב	ב	ב	7
ב	ב	ב	ב	ב	ב	ב	ב	8
ב	ב	ב	ב	ב	ב	ב	ב	9
ב	ב	ב	ב	ב	ב	ב	ב	10

1st Syllable - אות נקודה

Word Group #1

Directions:

- 1] Draw a line going down **before** any letter that has a נקודה.
- 2] Read each word.

כחז	סלו	עקו	מומו	.1
גורו	לונז	תהז	בתז	.2
עצז	חורז	מוסז	קולז	.3

Word Group #2

Directions:

- 1] Draw a line going down **before** any letter that has a נקודה.
- 2] Read each word.

בתז	קולז	כחז	עצז	.1
חורז	מומו	גורז	מוסז	.2
לונז	סלו	עקז	תהז	.3

Word Group #3

Directions:

- 1] Read each word.

בתז	קולז	כחז	עצז	.1
חורז	מומו	גורז	מוסז	.2
לונז	סלו	עקז	תהז	.3

אות נקודה - 1st Syllable

Directions:

1] Read each word.

גופו	הודו	בטו	בדו	.1
------	------	-----	-----	----

ענו	דשו	זפו	גנו	.2
-----	-----	-----	-----	----

דמו	צורו	לחו	כזו	.3
-----	------	-----	-----	----

הפו	כמו	שמו	טובו	.4
-----	-----	-----	------	----

גופו	ענו	זלו	מטו	.5
------	-----	-----	-----	----

1st Syllable - אות נקודה

Word Group #1

Directions:

- 1] Draw a line going down **before** any letter that has a נקודה.
- 2] Read each word.

טוֹבָתוֹ	וַיֵּטוּ	הַכֹּתוֹ	בְּקִיעַ	.1
לִבָּךְ	מִנֵּעַ	בְּמוֹהוּ	יְלוֹקוּ	.2
זִמְרוּ	עֲזֹךְ	סִפְרוּ	נִפְצוּ	.3

Word Group #2

Directions:

- 1] Draw a line going down **before** any letter that has a נקודה.
- 2] Read each word.

מִנֵּעַ	לִבָּךְ	זִמְרוּ	נִפְצוּ	.1
וַיֵּטוּ	יְלוֹקוּ	עֲזֹךְ	טוֹבָתוֹ	.2
סִפְרוּ	הַכֹּתוֹ	בְּקִיעַ	בְּמוֹהוּ	.3

Word Group #3

Directions:

- 1] Read each word.

מִנֵּעַ	לִבָּךְ	זִמְרוּ	נִפְצוּ	.1
וַיֵּטוּ	יְלוֹקוּ	עֲזֹךְ	טוֹבָתוֹ	.2
סִפְרוּ	הַכֹּתוֹ	בְּקִיעַ	בְּמוֹהוּ	.3

אות נקודה - 1st Syllable

Directions:

1] Read each word.

צָנוּעַ	קָלָנוּ	בְּקוּלוֹ	תִּדְעוּ	.1
---------	---------	-----------	----------	----

אֶלּוּפוֹ	בְּטוּבוֹ	טוֹבָתוֹ	אוֹדָךְ	.2
-----------	-----------	----------	---------	----

בְּבוֹאוֹ	שְׁלַחוּ	דָּדָתוֹ	בְּאֵנֹו	.3
-----------	----------	----------	----------	----

בְּמוֹהוּ	הִנֵּךְ	חֲדָלוּ	חוֹפְתוֹ	.4
-----------	---------	---------	----------	----

זוּיָנֹו	בְּמוֹךְ	בְּלָנוּ	זוּלָתוֹ	.5
----------	----------	----------	----------	----

אות נְקוּדָה אות

אות נקודה אות - 2nd Syllable

Directions:

1] Read each אות נקודה אות syllable.

גַּל	כּוֹשׁ	בַּב	מּוֹב	פֵּל	חַל	.1
מַב	גִּיץ	חָשׁ	זוֹל	חַם	מוֹל	.2
יֶשׁ	דַּל	יִיז	דוּד	מֵר	דַּג	.3
כַּף	הֵן	כַּם	יַט	פֹּר	אֵב	.4
פּוֹשׁ	חוֹף	אֵשׁ	הוּד	אוּד	זוּז	.5
זַח	יוֹם	הֵן	פּוֹם	הֵם	יַד	.6
פֹּד	מוֹב	פֵּן	בוּז	יּוּד	גַּת	.7
יִז	פּוּר	דָּז	זֵר	גּוֹשׁ	פּוּר	.8
חַת	רָם	זוּב	אָל	חוּמ	פֵּר	.9

אות נקודה אות - 2nd Syllable

Directions:

1] Read each אות נקודה אות syllable.

סוּג	פִּי	סִמְ	פִּחַ	רַק	צוּק	.1
נָם	תִּתְק	תִּתְם	כִּלֵּ	סוּף	פִּן	.2
מִיז	שִׁשׁ	לוג	צִלֵּ	פּוּר	כּוּם	.3
לָב	נוּז	שִׁז	סוּב	נִר	תִּת	.4
פּוּז	עִם	נִיז	לוּז	תּוּף	קּוּ	.5
עִז	סוּד	צוּר	מִת	פִּן	לָח	.6
קוּיז	מוּשׁ	מִז	רַק	צִיז	סוּב	.7
שִׁק	לִיז	עוּז	תּוּב	לִיז	נוּב	.8
תּוּ	צַח	פּוּל	נִשׁ	מוּל	מָם	.9

אות נקודה אות - 2nd Syllable

Directions:

1] Read each אות נקודה אות syllable.

כּוּ	שֵׁב	טוֹב	גַּז	סוּג	פִּג	.1
סוּג	פָּם	יֵשׁ	תָּר	דִּק	דוּד	.2
פּוּ	גֵר	חִיז	פֵּר	סֵב	הֵב	.3
גֵב	חוּיז	עוּר	אֵת	הֵר	אֵם	.4
יֵר	פֵּר	נֵשׁ	בֵּר	שֵׁשׁ	יוּם	.5
פֵּל	חֵק	רוּם	הֵז	חוּר	רֵב	.6
קוּ	כֵף	תֵּז	מֵל	לֵיז	חֵק	.7
חֵד	מֵז	צֵר	בֵּז	צֵל	פֵּל	.8
גֵם	סוּף	גֵשׁ	סֵל	נוּז	פֵח	.9

אות נקודה אות - 2nd Syllable

Directions:

1] Read each אות נקודה אות syllable.

פִּי	נִי	רִי	תִּי	מִי	בִּי	לִי	דִּי	.1
------	-----	-----	------	-----	------	-----	------	----

תִּי	פִּי	נִי	לִי	מִי	בִּי	וִי	רִי	.2
------	------	-----	-----	-----	------	-----	-----	----

פִּי	פִּי	דִּי	סִי	אִי	לִי	נִי	פִּי	.3
------	------	------	-----	-----	-----	-----	------	----

רִי	פִּי	אִי	וִי	שִׁי	מִי	לִי	בִּי	.4
-----	------	-----	-----	------	-----	-----	------	----

פִּי	וִי	פִּי	לִי	מִי	בִּי	בִּי	רִי	.5
------	-----	------	-----	-----	------	------	-----	----

פִּי	נִי	מִי	סִי	נִי	לִי	לִי	וִי	.6
------	-----	-----	-----	-----	-----	-----	-----	----

פִּי	אִי	וִי	רִי	מִי	לִי	נִי	רִי	.7
------	-----	-----	-----	-----	-----	-----	-----	----

תִּי	אִי	תִּי	שִׁי	דִּי	מִי	נִי	פִּי	.8
------	-----	------	------	------	-----	-----	------	----

אות נקודה אות - 2nd Syllable

Word Group #1

Directions:

- 1] Draw a line going down **before** any letter that has a נקודה.
- 2] Read each word.

מְקִיף	רֹחַ	זוּלָל	שׁוֹפֵט	.1
חֲלוּץ	גְלוֹי	נוֹתֵן	פְּנִי	.2
חֲפֵשׁ	זָקֵן	פְּטוּם	יּוֹבֵל	.3

Word Group #2

Directions:

- 1] Draw a line going down **before** any letter that has a נקודה.
- 2] Read each word.

זוּלָל	חֲלוּץ	יּוֹבֵל	זָקֵן	.1
רֹחַ	פְּטוּם	שׁוֹפֵט	פְּנִי	.2
גְלוֹי	חֲפֵשׁ	נוֹתֵן	מְקִיף	.3

Word Group #3

Directions:

- 1] Read each word.

זוּלָל	חֲלוּץ	יּוֹבֵל	זָקֵן	.1
רֹחַ	פְּטוּם	שׁוֹפֵט	פְּנִי	.2
גְלוֹי	חֲפֵשׁ	נוֹתֵן	מְקִיף	.3

אות נקודה אות - 2nd Syllable

Directions:

1] Read each word.

יְדֵי	כַּבֵּשׂ	הַעֵץ	אוֹמֵן	.1
-------	----------	-------	--------	----

לְשׁוֹן	דַּחַף	מַיִם	תַּחַת	.2
---------	--------	-------	--------	----

שִׁפְמִן	דָּוִד	אֵלַי	מָרָם	.3
----------	--------	-------	-------	----

שַׁחַד	בוֹעֵז	רְצוּף	תַּפֵּשׂ	.4
--------	--------	--------	----------	----

פֶּאֵב	מָנוֹם	יוֹבֵל	יֵשִׁי	.5
--------	--------	--------	--------	----

2nd Syllable - אות נקודה אות

Word Group #1

Directions:

- 1] Draw a line going down **before** any letter that has a נקודה.
- 2] Read each word.

וַיִּפֹּץ	הַנוֹהֵג	וַיּוֹכַח	מוֹזְרוֹת	.1
הַטָּהוֹר	עוֹנָג	וַיּוֹסֶף	פְּטוּם	.2
יִשְׁטַף	אַגִּדָּל	הַשָּׂרִץ	וַיָּנַם	.3

Word Group #2

Directions:

- 1] Draw a line going down **before** any letter that has a נקודה.
- 2] Read each word.

הַנוֹהֵג	מוֹזְרוֹת	פְּטוּם	הַטָּהוֹר	.1
הַשָּׂרִץ	וַיּוֹסֶף	וַיָּנַם	עוֹנָג	.2
וַיּוֹכַח	יִשְׁטַף	וַיִּפֹּץ	אַגִּדָּל	.3

Word Group #3

Directions:

- 1] Read each word.

הַנוֹהֵג	מוֹזְרוֹת	פְּטוּם	הַטָּהוֹר	.1
הַשָּׂרִץ	וַיּוֹסֶף	וַיָּנַם	עוֹנָג	.2
וַיּוֹכַח	יִשְׁטַף	וַיִּפֹּץ	אַגִּדָּל	.3

אות נקודה אות - 2nd Syllable

Directions:

1] Read each word.

הַפּוֹרֵשׁ	אֲנֹדֵל	בְּעֵדַת	גּוֹאֲלָם	.1
------------	---------	----------	-----------	----

הַעֲנֵק	אֶהְרֹז	תְּבוֹנֹת	וְחֹשֵׁב	.2
---------	---------	-----------	----------	----

נִסְיוֹן	בְּרָגוּז	הַעֲרַב	לְטַבַּח	.3
----------	-----------	---------	----------	----

הַמּוֹכֵר	הַשְּׁמֵשׁ	הָאֶרֶץ	בְּעֵבֹר	.4
-----------	------------	---------	----------	----

בְּזִיוֹן	לְפָרֵק	קִשּׁוּמַ	הַקָּרוֹן	.5
-----------	---------	-----------	-----------	----

כָּלֵלִי שְׂוֵא

שְׁוֹת Introduction

שָׁן Introduction

A שָׁן looks like this: .

The שָׁן is different than all the other נְקוּדוֹת.

Sometimes the sound of the שָׁן is heard.
and sometimes the sound of the שָׁן is silent.

When a שָׁן is silent, it is like it is not there!

When you see a שָׁן in a word
you have to decide if it is a
heard שָׁן
or a
silent שָׁן

A good way to show
that a שָׁן
is silent
is to draw a circle around
the שָׁן

Example:

מִבְּתָב

שׁוּא Introduction

Word Group #1

Heard שׁוּא

Directions:

- 1] Draw a line going down **before** any letter that has a נְקוּדָה.
- 2] Read each syllable.

לְ?	קֶנְ	מֵטְ	חֶפְ	.1
-----	------	------	------	----

Silent שׁוּא

Directions:

- 1] Draw a circle around any שׁוּא that is silent
- 1] Draw a line going down **before** any letter that has a נְקוּדָה.
- 2] Read each syllable.

לְ?	קֶנְ	מֵטְ	חֶפְ	.2
-----	------	------	------	----

Word Group #2

Heard שׁוּא

Directions:

- 1] Draw a line going down **before** any letter that has a נְקוּדָה.
- 2] Read each syllable.

כֵּפְ	יֵמְ	רֵדְ	צֵקְ	.3
-------	------	------	------	----

Silent שׁוּא

Directions:

- 1] Draw a circle around any שׁוּא that is silent
- 1] Draw a line going down **before** any letter that has a נְקוּדָה.
- 2] Read each syllable.

כֵּפְ	יֵמְ	רֵדְ	צֵקְ	.4
-------	------	------	------	----

A שָׁמָּה

is silent

unless it is part of
a “wake up” rule!

שָׁוֵא בְּסוֹף מְלָה

One שׁוּא at the end of a word

A שׁוּא
+
at the end of a word

The שׁוּא is silent

Example:
יֵלֵךְ
is read
יֵלֵךְ

Directions:

- 1] Draw a circle around any שׁוּא that is silent.
- 2] Draw a line going down **before** any letter that has a נְקוּדָה.
- 3] Read each word.

Example: יֵלֵךְ

עִמֵךְ

סוּמֵךְ

יֵלֵךְ

.1

בְּרוּךְ

מֵתוּךְ

אֵת

.2

One שׁוּא at the end of a word

Directions:

- 1] Draw a circle around any שׁוּא that is silent.
- 2] Draw a line going down **before** any letter that has a נְקוּדָה.
- 3] Read each word.

Example: בָּרוּךְ

אָרֶךְ	שָׁפֵךְ	בָּרוּךְ	.1
מָלֵךְ	בוֹרֵךְ	נְתִתָּ	.2
מִשָּׁךְ	בָּךְ	דָּרֵךְ	.3
לָךְ	הֲלֵךְ	קוֹלֵךְ	.4
שָׁלֵךְ	עָרֵךְ	נְשׁוּךְ	.5

2 שְׁנָאִים בְּסוּף מְלָה

Two שׁוּא at the end of a word

Two שׁוּא
+
in a row
+
at the end of a word

Both שׁוּא are silent

Example:
אֲנִי
is read
אֵן נִי

Directions:
1] Draw a circle around any שׁוּא that is silent.
2] Draw a line going down **before** any letter that has a נְקוּדָה.
3] Read each word.

Example: אֲנִי

1. אֲנִי כִּשְׁלֵת וַיִּשְׁק

2. שְׁמֵרֵת וַיִּשֶׁת סַגְרֵת

Two שוא at the end of a word

Directions:

- 1] Draw a circle around any שוא that is silent.
- 2] Draw a line going down **before** any letter that has a נקודה.
- 3] Read each word.

Example: אֵנֶה

וַיִּשָׁק	אֵנֶה	נִרְדָּ	.1
צַחֲקָה	יִפֶּה	כְּשִׁלָּה	.2
סַגְרָה	וַיִּשֶׁה	שִׁמְרָה	.3
וַיִּבֶד	אִמְרָה	תִּשֶׁה	.4

שָׂא בְּאֶמְצַע מֶלֶךְ

שׁוּא in the middle of a word

A שׁוּא
 +
 in the middle of a word

 The שׁוּא is silent
 [**Unless** the שׁוּא is part of a “wake-up rule”]

Example:
 מְנַיִן
 is read
 מֵן יַיִן

Directions:

- 1] Draw a circle around any שׁוּא that is silent.
- 2] Draw a line going down **before** any letter that has a נְקוּדָה.
- 3] Read each word.

Example: מְבַרְבֵּר

שְׂמֵךְ	מְבַרְבֵּר	מֵאֲנִתָּם	.1
חֲסָדוֹ	הַשְּׂכֵם	זְבַחוֹ	.2

שָׁן in the middle of a word

Directions:

- 1] Draw a circle around any שָׁן that is silent.
- 2] Draw a line going down **before** any letter that has a נקודה.
- 3] Read each word.

Example: זָכָהוּ

.1	הַכְּבֹד	מֵאֲנָתָם	זָכָהוּ	וַיֹּמְרוּ
.2	הַשָּׁכֵם	שִׁמְתָם	צִנְצָנֹת	אֲמָרִי
.3	נְהַפְדֵּךְ	וַיֹּמְרוּ	דְּבַרְתָּ	חֲסָדוֹ
.4	רִדְנוּ	חֲמֹדָה	שִׁמְךָ	אֲכַלְתָּ
.5	מְלָכוֹת	מִשְׁכַּן	בִּרְכַתְּ	חֲתָנְךָ

שְׁנֵי "Wake Up" Rules

שָׁוָא בְּרֵאשׁ מְלָה

שָׁוֵא in the beginning of a word

A שָׁוֵא
+
at the beginning of a word

The שָׁוֵא is heard

Example:

כְּבוֹד

is read

כּ בּוֹד

Directions:

- 1] Draw a circle around any שָׁוֵא that is silent.
- 2] Draw a line going down **before** any letter that has a נְקוּדָה.
- 3] Read each word.

Example: כְּבוֹד

1. כְּבוֹד מַעַט דְּבַשׁ

2. וְהֵעִז׃ לְדוֹר שְׁלַח

שָׁן in the beginning of a word

Directions:

- 1] Draw a circle around any **שָׁן** that is silent.
- 2] Draw a line going down **before** any letter that has a נְקוּדָה.
- 3] Read each word.

Example: כָּבוֹד

1.	תְּרוּעָה	שְׁמַע	קָחוּ	נְחֵנִי
2.	כָּבוֹר	בְּאֶרֶח	לְמַעַן	בְּטוֹב
3.	בְּטוֹבוּ	בְּחֵן	וְלֵד	רְחֻבָה
4.	לְעוֹלָם	וְעָלוּ	זַיִב	רְעִינוּ
5.	פְּתוּחָה	וְקָדוֹשׁ	בְּאַהֲבָה	זְבוּב

אוֹתוֹת וּמוֹטוֹת

Twin Letters

Two letters that are the same
 +
 in a row
 +
 a שָׁא under the **first** twin letter

The שָׁא is heard

Example:

הָלֵל

is read

ה ל ל

Directions:

- 1] Draw a line going down **before** any letter that has a נְקוּדָה.
- 2] Read each word.

Example: הָלֵל

רְנָנוּ

רוּמָמוּ

הָלֵל

.1

גוּזָזִי

הַנְּנִי

הַרְרִי

.2

Twin Letters

Directions:

- 1] Draw a circle around any שׁוּא that is silent.
- 2] Draw a line going down **before** any letter that has a נְקוּדָה.
- 3] Read each word.

Example: הֶלֶלֹ

1.	חֶקְקִי	פּוֹנְנָה	מְזֹמֹר	שְׂגָגְתּוֹ
2.	חֹקְקִי	בּוֹרֵךְ	מִהַרְרִי	מַעֲלֵלִי
3.	שׁוֹדְדִי	עוֹרְרָה	פּוֹנְנֵהוּ	שְׁלַחַן
4.	בְּהַרְרִי	הַשְּׂפָם	רַב־בּוֹת	טַלְלִי
5.	שְׂרָרִי	גּוֹנְנֵמוֹ	בְּדַרְךְ	מַחֲלֵלוֹ

Twin Letters

Word Group #1

Directions:

- 1] Draw a line going down **before** any letter that has a נְקוּדָה.
- 2] Read each word.

הַרְרִי	רְנָנוּ	רוֹמְמוּ	הַלְלוּ	.1
מֵהַרְרִי	שִׁגְגָתוֹ	גּוֹזְזִי	הַנְּנִי	.2
בְּהַרְרִי	פּוֹנְנֵהוּ	דּוֹבְבוֹת	מַעֲלֵלִי	.3

Word Group #2

Directions:

- 1] Draw a line going down **before** any letter that has a נְקוּדָה.
- 2] Read each word.

הַנְּנִי	רוֹמְמוּ	הַרְרִי	מֵהַרְרִי	.1
רְנָנוּ	הַלְלוּ	מַעֲלֵלִי	שִׁגְגָתוֹ	.2
דּוֹבְבוֹת	גּוֹזְזִי	בְּהַרְרִי	פּוֹנְנֵהוּ	.3

Word Group #3

Directions:

- 1] Read each word.

הַנְּנִי	רוֹמְמוּ	הַרְרִי	מֵהַרְרִי	.1
רְנָנוּ	הַלְלוּ	מַעֲלֵלִי	שִׁגְגָתוֹ	.2
דּוֹבְבוֹת	גּוֹזְזִי	בְּהַרְרִי	פּוֹנְנֵהוּ	.3

Twin Letters

Directions:

1] Read each word.

מַחְלָלוֹ	עֲרֵרִי	מַלְלִי	רַבּוֹת	.1
-----------	---------	---------	---------	----

מִזְפּוֹ	זָגְנִי	דְּמָמוֹ	גַּלְלִי	.2
----------	---------	----------	----------	----

פּוֹנְנִי	מַלְלֶךָ	דְּקָקוֹ	גּוֹרְרוֹ	.3
-----------	----------	----------	-----------	----

זְמָמוֹ	סוֹבְבוֹ	יְבַרְכֶּךָ	גִּישׁוֹ	.4
---------	----------	-------------	----------	----

שׁוֹחֲחִי	שִׁנְיָת	צוֹרְרִי	יְהַלְלוּ	.5
-----------	----------	----------	-----------	----

שְׂאֵי תְּאוּמִים

Twin שׁוּא

Two שׁוּא
+
in a row
+
in the middle of a word

The **second** שׁוּא is heard

Example:
עֲבֹדָה
is read
עֶבֶד דָּה

Directions:
1] Draw a circle around any שׁוּא that is silent.
2] Draw a line going down **before** any letter that has a נְקוּדָה.
3] Read each word.

Example: עֲבֹדָה

תִּשְׁמְרוּ	אֶרְצְכֶם	עֲבֹדָה	.1
נִפְשְׁכֶם	וַיִּרְגְּמוּ	עֲלֵצְלֵי	.2

שׁוּא Twin

Directions:

- 1] Draw a circle around any שׁוּא that is silent.
- 2] Draw a line going down **before** any letter that has a נְקוּדָה.
- 3] Read each word.

Example: אֶשְׂתֶּךָ

.1	יִסְמְכֵנִי	יִשְׁמְרֶךָ	אֶשְׂתֶּךָ	יִרְבְּתִי
.2	תִּרְגְּזוּ	יִשְׂרְצוּ	יִחְצְאוּ	חִרְבְּךָ
.3	רְעַמְסִם	מִקְנֶךָ	אֶכְלְכֶם	יִקְרְבוּ
.4	יִחְתֶּךָ	מִפְרֶךָ	אֶקְבְּרָה	מִשְׁכְּבִי
.5	תִּגְמְלֵנִי	יַעְזְרֶךָ	יִסְפְּדוּ	פִּחְדֶךָ

אִזְתָּ + דָּגִישׁ + שְׂמֵל

אות + דגש + שווא

A letter with a דגש [like: פ]

+

in the middle of a word

+

a שווא under the letter

The שווא is heard

Example:

עמך

is read

ע פ ר

Directions:

- 1] Draw a circle around any שווא that is silent.
- 2] Draw a line going down **before** any letter that has a נקודה.
- 3] Read each word.

Example: עמך

1. עמך ארצם תשמרו

2. עלצלי וירגמו נפשם

אות + דגש + שוא

Directions:

- 1] Draw a circle around any שוא that is silent.
- 2] Draw a line going down **before** any letter that has a נקודה.
- 3] Read each word.

Example: עֲמֵךְ

1.	שָׁנֵינוּ	עֲמֵךְ	וְתִקְנֵנוּ	נִקְדְּמָה
2.	שֶׁתִּהְיֶה	מְלֵמְדֵי	בְּסִבָּךְ	שֶׁלְּךָ
3.	סִפְרוּ	זְמְרוּ	הִלְבְּנוּן	הַזְּמַנִּים
4.	שִׂמְחֵנוּ	מִפְּךָ	הַנְּהָרוֹת	יְדָמוּ
5.	לְבָךְ	הַזְּמַנִּים	שֶׁלְּחֵם	תְּמַלּוּךְ

General Rules

א ה ע בְּסוּף

א ה ע at the end of a word

א ה ע
+
at the end of a word
+
without a נְקוּדָה

The letter is silent

Example:

מְצָה

is read

מֵץ

Directions:

- 1] Draw a circle around any letter that is silent.
- 2] Draw a line going down **before** any letter that has a נְקוּדָה.
- 3] Read each word.

Example: קָרָא

נִגַּע

פָּרָה

קָרָא

.1

זָרַע

בּוֹנָה

בּוֹרָא

.2

א ו י באמצע

א ו י in the middle of a word

א ו י

+

in the middle of a word

+

without a נְקוּדָה

The letter is silent

Example:

זאת

is read

זת

Directions:

- 1] Draw a circle around any letter that is silent.
- 2] Draw a line going down **before** any letter that has a נְקוּדָה.
- 3] Read each word.

Example: זאת

לאו

בית

זאת

.1

איש

ראש

אין

.2

The Hiding נְקִידָה

The Hiding נְקוּדָה

All letters
 [besides י ו א]
 +
 in the beginning or middle of a word

have a נְקוּדָה

Example:
 אֵנֶשׁ
 is read
 אֵנֶשׁ

Directions:
 1] Draw a circle around any letter that is silent.
 2] Draw a line going down **before** any letter that has a נְקוּדָה.
 3] Read each word.

Example: יֵמֵשׁ

מֵשֶׁב	קֵדֵשׁ	יֵמֵשׁ	.1
חֵשֶׁךְ	שֶׁרֶף	אֵנֶשׁ	.2

Bottom Up

Bottom Up

A ה or a ה
 +
 at the end of a word
 +
 a _

The _ is read first

Example:
 לוח
 is read
 לח

Directions:

- 1] Draw a circle around any letter that is silent.
- 2] Draw a line going down **before** any letter that has a נְקוּדָה.
- 3] Read each word.

Example: לח

מְשִׁיחַ	גְבוּחַ	פֹּחַ	.1
יְגִיחַ	מְגַבֵּיחַ	תְּפוּחַ	.2

The Mystery i

The Mystery ם

A letter
+
a נְקוּדָה

the ם that follows
is
the letter ם
+
the נְקוּדָה

A letter
+
no נְקוּדָה

the ם that follows
is
the נְקוּדָה ם

Example:
חֹת
is read
חַ חֹת

Example:
גוּיִם
is read
גוּ יִם

Directions:

- 1] Draw a circle around any letter that is silent.
- 2] Draw a line going down **before** any letter that has a נְקוּדָה.
- 3] Read each word.

Example: חֹת

1. חֹת עוֹן גוּיִם

2. צִיּוֹן קוּה הַיּוֹם